



EL EMPLEO EN LA COMUNIDAD DE MADRID EN 2017

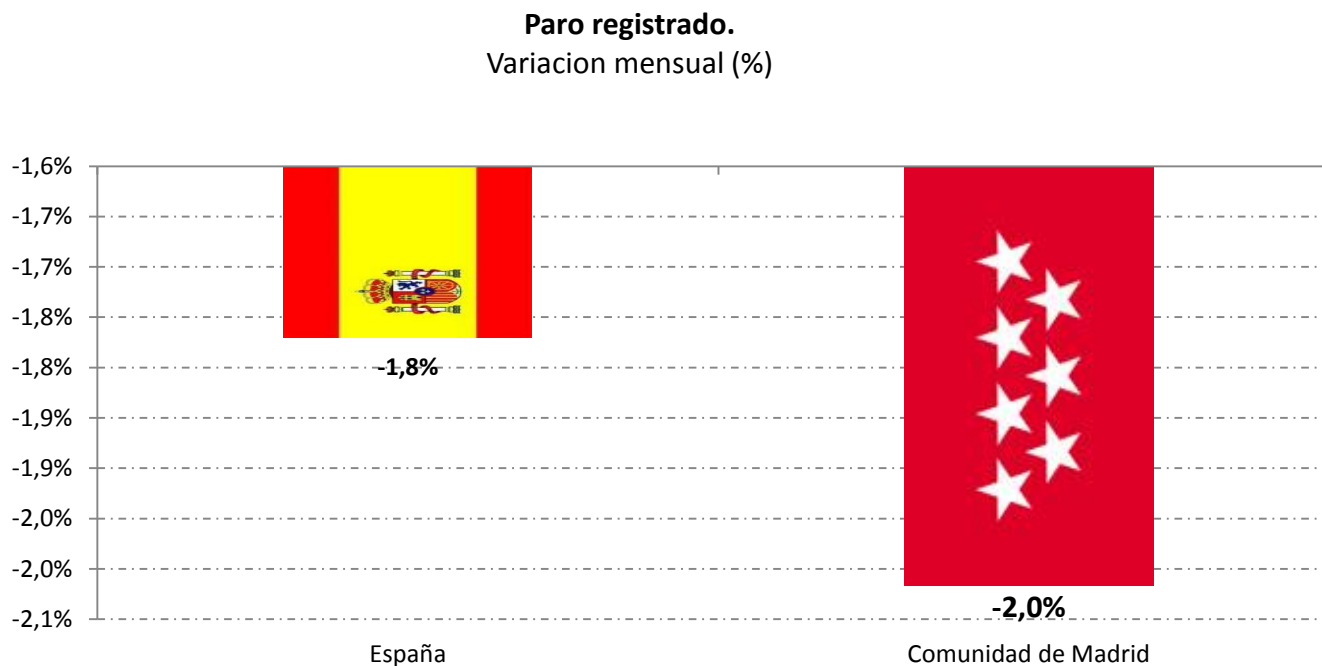
**Datos de paro registrado y afiliación a la
Seguridad Social**



03 de enero de 2018

EVOLUCIÓN DEL PARO REGISTRADO –INTERMENSUAL-

- A cierre de 2017 había en la región un total de **369.966** desempleados. La **cifra más baja desde enero de 2009**.
- Con **respecto al mes anterior**, el número de desempleados se redujo en **7.613**, lo que supone una disminución del **2%**.



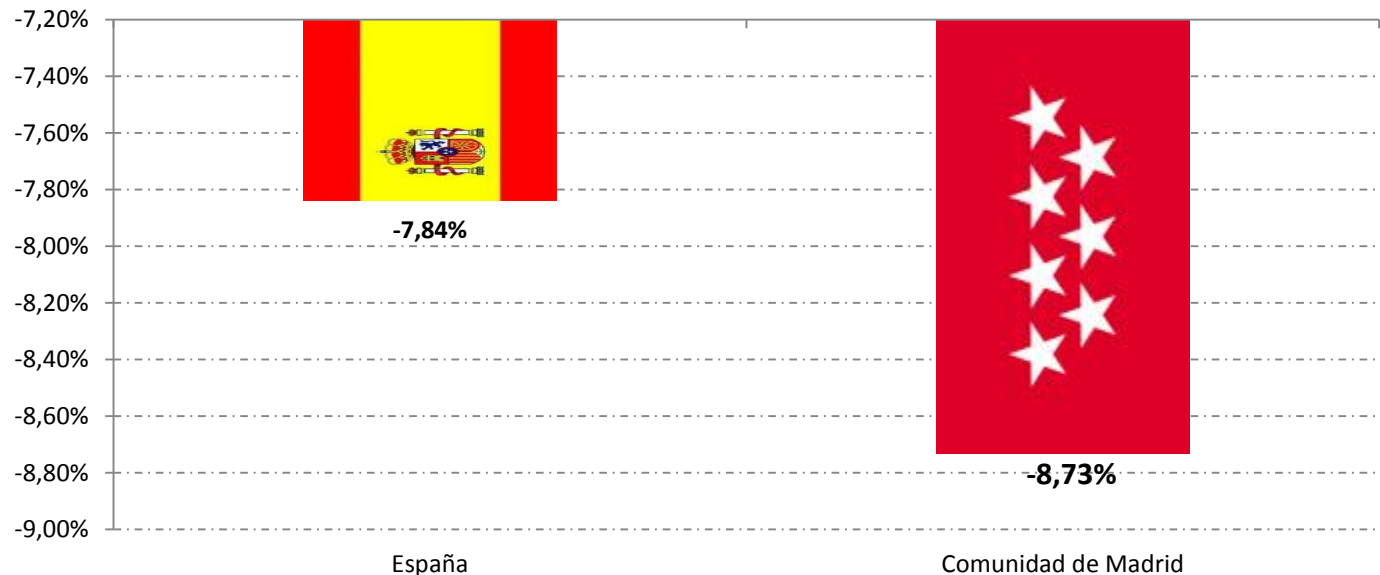
Fuente: Ministerio de Empleo y Seguridad Social



EVOLUCIÓN DEL PARO REGISTRADO -INTERANUAL-

- **A nivel interanual**, el paro se ha reducido en **35.401** personas, un **8,73%** menos que a finales de 2016.
- **En España**, el paro bajó en el conjunto del año en 290.193 personas (**-7,84%**) hasta situarse en **3.412.781** desempleados.

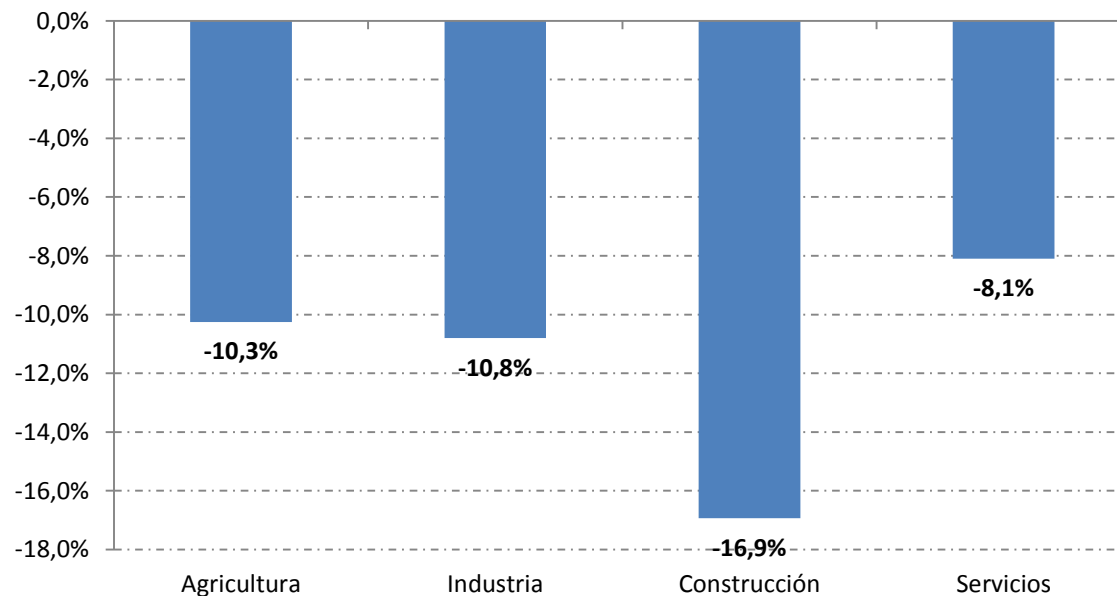
Paro registrado.
Variación interanual (%)



EVOLUCIÓN INTERANUAL PARO REGISTRADO POR SECTORES

- En el último año, **el paro se redujo en todos los sectores**. Un 10,3% en Agricultura; un 10,8% en Industria, una 16,9% en la Construcción y un 8,1% en los Servicios.

Paro registrado por sectores. Dic-17
Variación interanual



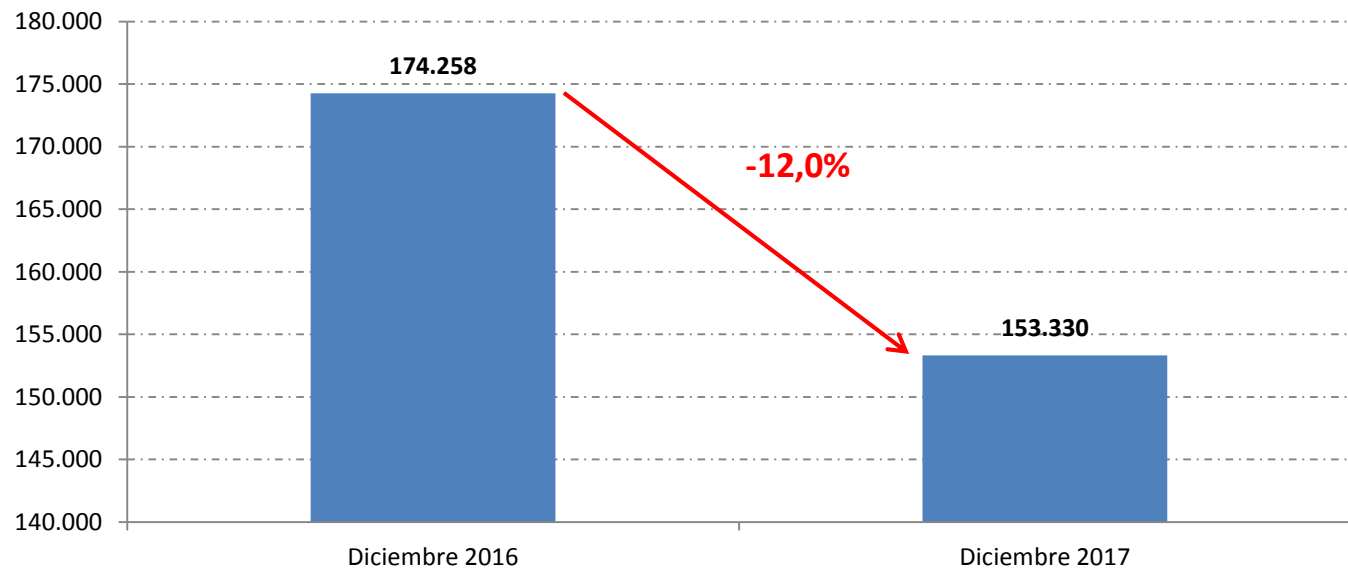
Fuente: Ministerio de Empleo y Seguridad Social



PARO REGISTRADO: DESEMPLEADOS DE LARGA DURACIÓN

- El paro de larga duración ha experimentado una **caída** en los últimos doce meses de **20.928** personas (-12%).

Paro registrado de larga duración.
Variación interanual



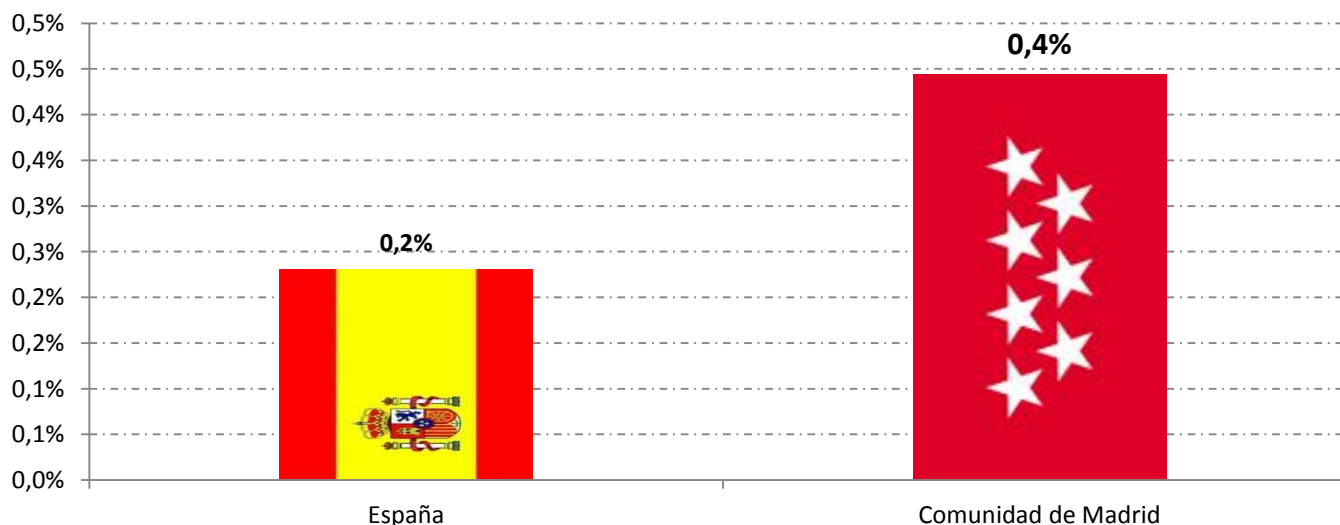
Fuente: Ministerio de Empleo y Seguridad Social



AFILIACIÓN A LA SEGURIDAD SOCIAL –INTERMENSUAL-

- La cifra de **afiliados medios a la Seguridad Social** en diciembre de 2017 alcanzó los **3.085.622** en la Comunidad de Madrid, la más alta de la serie histórica.
- En diciembre de 2017 la afiliación a la Seguridad Social se incrementó en 13.651 personas, lo que supone un crecimiento del 0,44%.

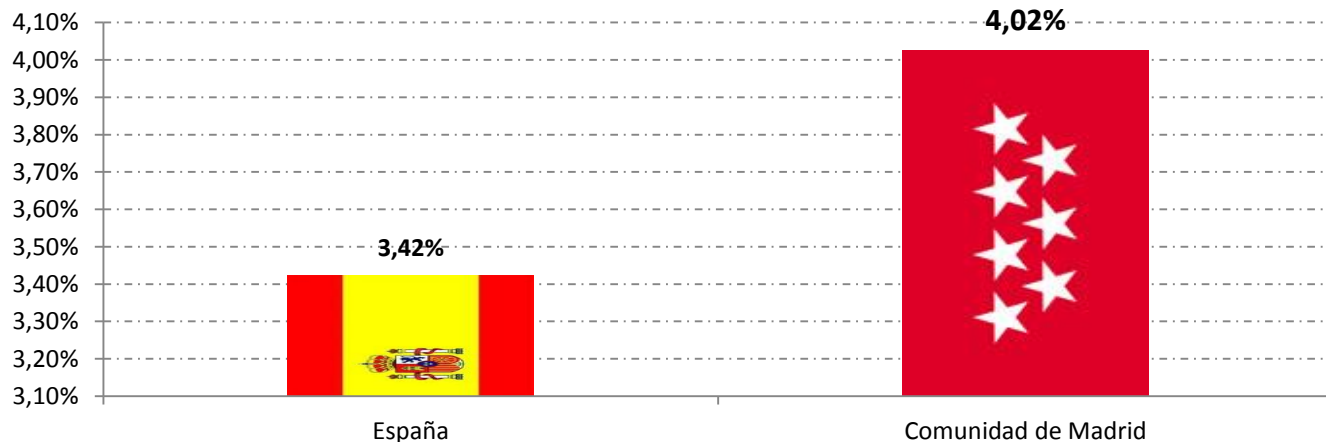
Afiliados a la Seguridad Social.
Variación mensual (%)



AFILIACIÓN A LA SEGURIDAD SOCIAL –INTERANUAL-

- En **2017** se han creado en la Comunidad de Madrid **119.364** puestos de trabajo en Madrid, un **26%** más que en 2016, año en el que se crearon **94.753**.
- El empleo en Madrid crece a un ritmo del **4,02%**, casi medio punto por encima del crecimiento económico (**3,6% 3T2017**) y 0,6 puntos superior a lo que lo ha hecho el conjunto de España.
- Uno de cada 5 nuevos puestos de trabajo creados en España se ha creado en la Comunidad de Madrid.

Afiliados a la Seguridad Social.
Variación interanual (%)

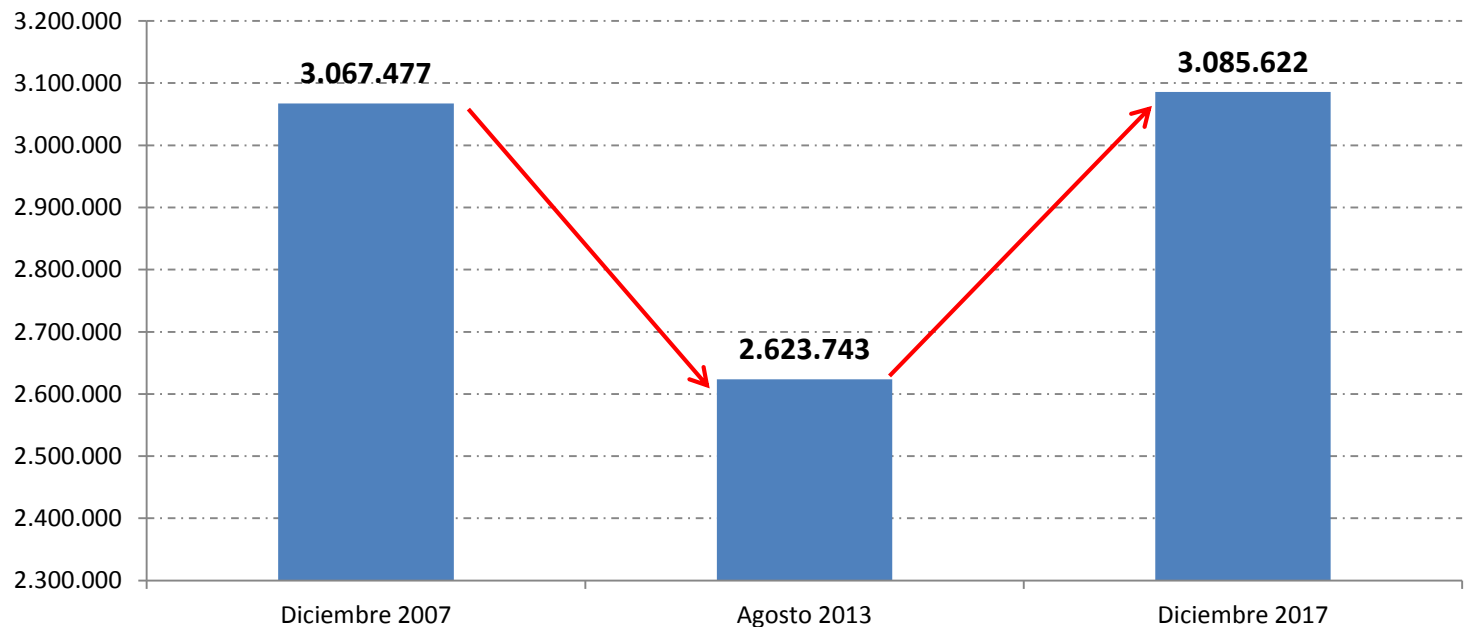


RECUPERACIÓN DE EMPLEO



En la Comunidad de Madrid **ya se ha recuperado todo el empleo** que se destruyó durante la crisis. Es más, nunca antes la Comunidad había tenido tantos afiliados a la Seguridad Social como a cierre de 2017.

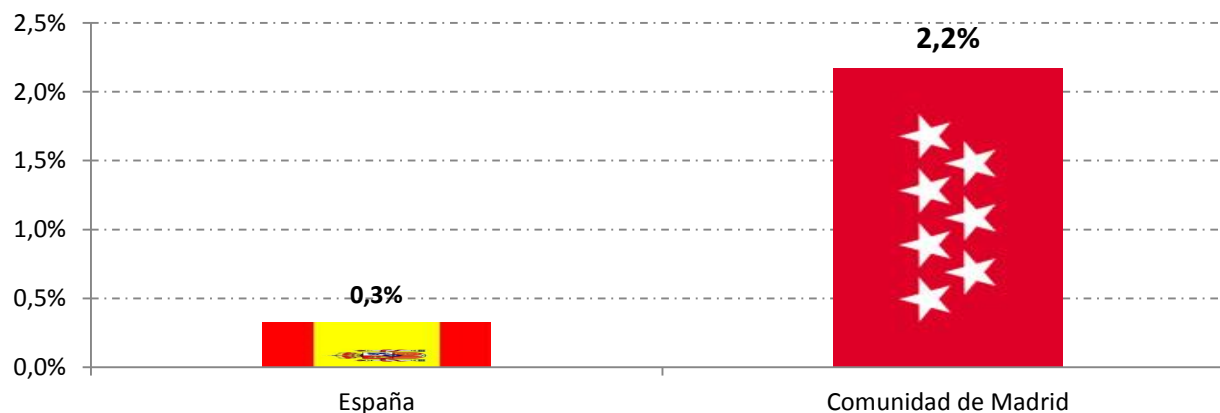
Afiliados a la Seguridad Social.



EVOLUCIÓN AFILIACIÓN TRABAJADORES AUTÓNOMOS

- En diciembre el número de **autónomos** se ha incrementado en **566 personas, un 0,14% más** que el mes anterior, lo que eleva la cifra trabajadores por cuenta propia a **389.412 personas**.
- En términos interanuales, el crecimiento del número de autónomos ha sido de **8.282 personas, un 2,2% más** que a cierre de 2016, un crecimiento casi 7 veces superior al del conjunto de España.
- Ya se ha recuperado la totalidad del empleo autónomo perdido durante la crisis.

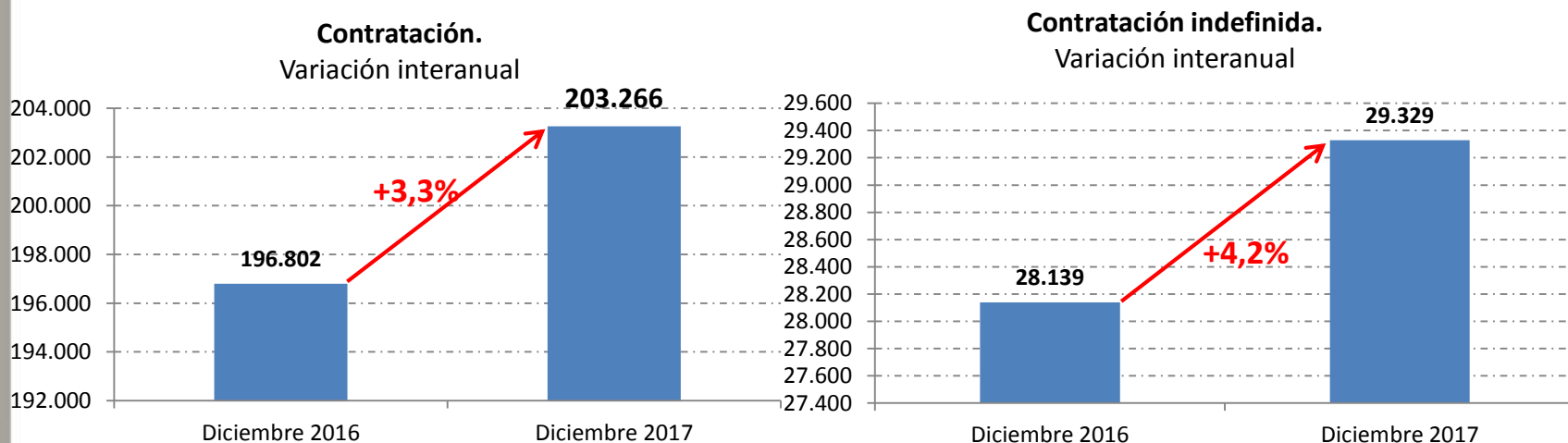
Autónomos afiliados a la Seguridad Social.
Variación interanual (%)



Fuente: Ministerio de Empleo y Seguridad Social

CONTRATACIÓN

- En diciembre se firmaron **6.464 contratos más que en el mismo mes del año pasado**, lo que supone un incremento de un **3,3%**.
- La **contratación indefinida** aumentó respecto al mismo mes de 2016 un **4,2%**. A su vez, la **contratación indefinida a tiempo completo** creció en términos interanuales un **7,6%**.



Fuente: Ministerio de Empleo y Seguridad Social

Fuente: Ministerio de Empleo y Seguridad Social



ESTABILIDAD EN EL EMPLEO

- El **80,6%** de las personas que trabajan en la Comunidad de Madrid tiene contrato indefinido.



Más de 8 de cada 10 trabajadores madrileños tienen un contrato indefinido

Fuente: última Encuesta de Población Activa





Comunidad de Madrid

CONSEJERÍA DE ECONOMÍA,
EMPLEO Y HACIENDA

Madrid, 3 de enero de 2018

